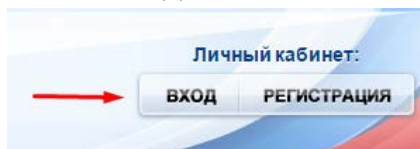


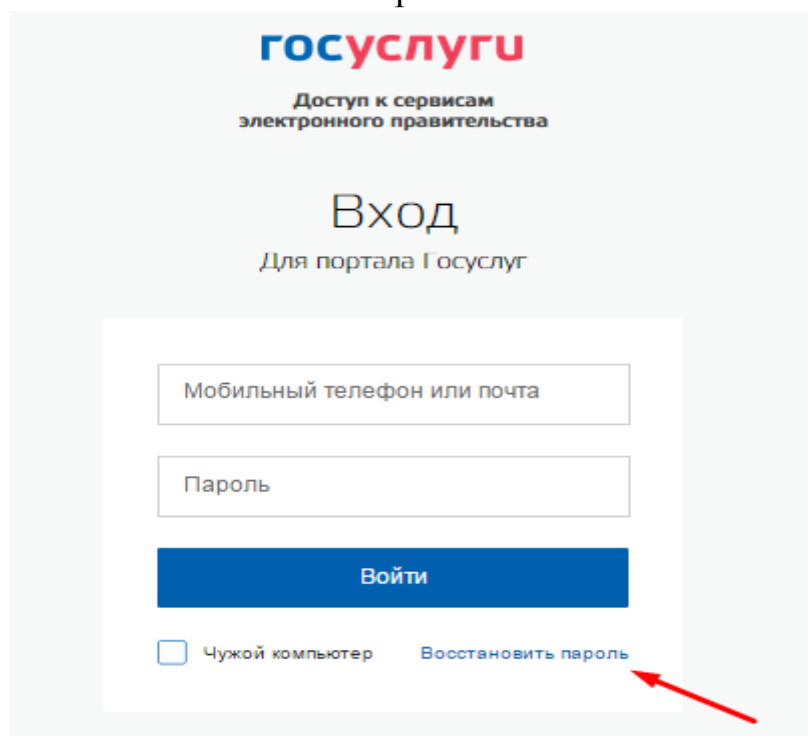
## Как восстановить доступ к личному кабинету на Едином портале государственных и муниципальных услуг

Многие пользователи Единого портала государственных и муниципальных услуг [www.gosuslugi.ru](http://www.gosuslugi.ru) «теряют» свой пароль от личного кабинета. Спешим сообщить, что вся процедура восстановления пароля займет у Вас буквально 3-4 минуты. Ниже пошагово представлена подробная инструкция:

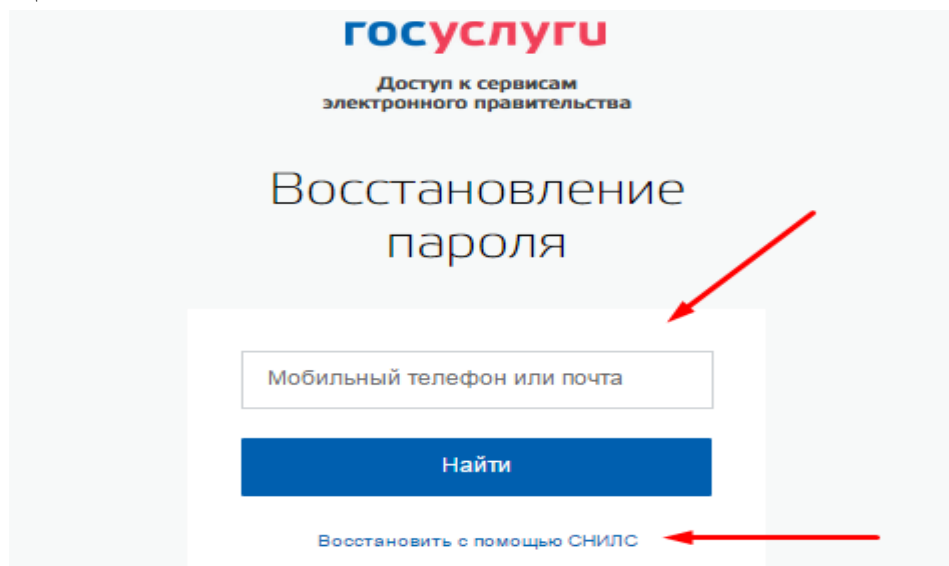
- 1) Необходимо перейти по кнопке «Вход» на главной странице Портала госуслуг;



- 2) Перейдите по ссылке «Восстановить пароль»



- 3) Выберите способ восстановления Вашего пароля:  
А) с помощью электронной почты;  
Б) с помощью мобильного телефона;  
В) с помощью СНИЛС.



4) Рассмотрим самый популярный и удобный способ восстановления с помощью мобильного телефона:

В специальном поле укажите номер своего мобильного телефона и нажмите «Найти»

Восстановление пароля

Мобильный телефон или почта  
89231234567

Найти

Восстановить с помощью СНИЛС

5) Укажите номер своего СНИЛСа:

госуслуги  
Доступ к сервисам электронного правительства

Восстановление пароля

Для восстановления доступа к вашей учетной записи введите ваш СНИЛС.

СНИЛС  
123-456-789 10

Найти

б) Введите полученный на мобильный номер код восстановления СМС-сообщением в поле «Код» и укажите дважды Ваш новый пароль и нажмите на кнопку «Создать»:

# Восстановление пароля

Создание нового пароля

На ваш телефон было отправлено сообщение  
с кодом восстановления пароля.

Пожалуйста, не закрывайте страницу, пока  
не получите код.

Рекомендуем воспользоваться кодом как можно  
раньше, так как время действия кода  
составляет 300 секунд.

Код  
12345678

Новый пароль  
\*\*\*\*\*

Безопасность пароля: высокая

Еще раз

Создать

Поздравляем Вы восстановили доступ к своему личному кабинету на Едином портале государственных услуг!